

## UB Hagen Tipp

### Die Verbindung zum Hochschulnetz



Um auf die von der UB Hagen lizenzierten E-Medien (E-Books, E-Journals, Datenbanken) kostenlos zugreifen zu können, ist eine Verbindung zum Hochschulnetz notwendig.

Ausgangspunkt sind die [Zugangshinweise](#) auf der Website der UB Hagen: <https://e.feu.de/feunetz>  
Hier können Sie im Abschnitt „Ihr Status“ überprüfen, ob Ihr Rechner/Tablet/Smartphone etc. sich im Hochschulnetz der FernUniversität befindet. Darüber hinaus finden Sie dort die unterschiedlichen Zugangsmöglichkeiten mit Links zu Installations-Anleitungen.

Wir möchten Ihnen hier kurz die unterschiedlichen Zugangsmöglichkeiten aufzeigen:


#### 1. Proxy-Server 1 der UB Hagen

Mit dem Login (q-Matrikelnummer und persönliches Passwort) über den Proxy-Server 1 der UB Hagen haben Sie Zugriff auf alle von der UB Hagen lizenzierten **E-Books** und **Datenbanken**. Im [Katalog](#) nutzen Sie für den Zugriff auf E-Books bitte jeweils den Link, der mit „F0001“ beginnt und den sog. Proxy-Vorspann enthält (s. Beispiel).

Externe URL	 URL: <a href="http://dx.doi.org/10.1007/978-3-662-55001-4">http://dx.doi.org/10.1007/978-3-662-55001-4</a> ; Hinw.: Resolving-System
Im Campusnetz: URL	  500E ; URL: <a href="http://dx.doi.org/10.1007/978-3-662-55001-4">http://dx.doi.org/10.1007/978-3-662-55001-4</a> ; Hinw.: Resolving-System
	<b>F0001 ; URL: <a href="https://ub-proxy.fernuni-hagen.de/login?url=http://dx.doi.org/10.1007/978-3-662-55001-4">https://ub-proxy.fernuni-hagen.de/login?url=http://dx.doi.org/10.1007/978-3-662-55001-4</a> ; Hinw.: Resolving-System ; Bemk.: Zugriff nur im Hochschulnetz der FernUniversität Hagen bzw. für autorisierte Benutzer</b>

<https://ub-proxy.fernuni-hagen.de/login?url=http://dx.doi.org/10.1007/978-3-662-55001-4>

Sie werden dann, sofern noch keine Verbindung zum Hochschulnetz besteht, automatisch aufgefordert, sich einzuloggen (q-Matrikelnummer u. persönliches Passwort):



Universitätsbibliothek  
Hagen

**Off-Campus Zugang zu lizenzierten Angeboten der Universitätsbibliothek Hagen**

Geben Sie bitte Ihren hochschulweiten Account ein (mit der Sie auch z.B. email oder Prüfungsergebnisse abrufen).

**Studierende**  
Benutzername: qIhre Matrikelnummer  
Kennwort: Ihr hochschulweites Kennwort

**Alle anderen Angehörigen der FernUniversität**  
Benutzername: Ihr hochschulweiter Benutzername  
Kennwort: Ihr hochschulweites Kennwort

Benutzername:   
Kennwort:

Für den Zugriff auf die Datenbanken gehen Sie bitte über die [Alphabetische Übersicht](#) bzw. die [Systematische Übersicht](#). Für die Datenbankrecherche in der DigiBib loggen Sie sich direkt beim Aufrufen der DigiBib über den Proxy ein (s. Screenshot).



**Tipp:** Login via Proxy

Vorteile des Proxy 1-Servers:

- Ist mit allen Endgeräten nutzbar (PC, Mac, Tablet, Smartphone etc.).
- Es müssen keine zusätzlichen Programme installiert oder Einstellungen im Browser vorgenommen werden.

Nachteile des Proxy 1-Servers:

- Sie haben keinen Zugriff auf Artikel in der [Elektronischen Zeitschriftenbibliothek](#) (EZB), da das EZB-Portal keinen Proxy-Zugang anbietet. Über den Proxy-Login der DigiBib haben Sie Zugang zu vielen Artikeln, sofern diese über andere Datenbanken zur Verfügung gestellt werden.

### **2. Proxy-Server 2 der UB Hagen**

Wie Proxy 1 – einziger Unterschied: Der Link [www.ub.fernuni-hagen.de/proxy.pac](http://www.ub.fernuni-hagen.de/proxy.pac) wird einmal in die Browsereinstellungen eingetragen, danach erfolgt die Aufforderung zum Login automatisch immer dann, wenn Sie die Webseite der UB Hagen aufrufen.

Eine detaillierte Anleitung finden Sie in den [Zugangshinweisen](#) auf der Website der UB Hagen.

### **3. AnyConnect-Client**

Bei dem sog. Cisco AnyConnect Secure Mobility Client handelt es sich um ein Programm, das Sie vor der ersten Nutzung einmal auf Ihren Rechner herunterladen und installieren. Danach starten Sie das Programm z.B. bevor Sie mit der Literaturrecherche beginnen, loggen sich ein (q-Matrikelnummer und persönliches Passwort) und haben dann Zugriff auf alle von der UB Hagen lizenzierten Angebote, also E-Books, E-Journals und Datenbanken.

Informationen zur Installation sowie den Programmdownload finden Sie wieder in den [Zugangshinweisen](#) bzw. direkt auf den Seiten des ZMI: <https://e.feu.de/vpncl>



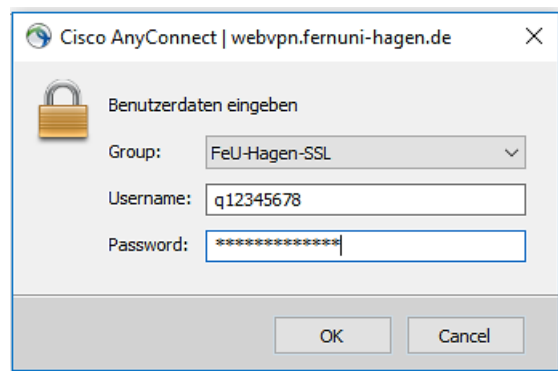
### Vorteile des AnyConnect-Clients:

- Ermöglicht den Zugriff auf alle elektronischen Angebote der UB Hagen.

### Nachteile:

- Nicht nutzbar mit Mobilgeräten wie Tablets oder Smartphones (siehe Punkt 4).

An dieser Stelle noch ein Hinweis: Es ist wichtig, beim Login über den AnyConnect-Client die richtige „Group“ auszuwählen. Bei Windows-Rechnern lautet diese Group: **FeU-Hagen-SSL** (s. Screenshot)



Für Mac OS gilt: Um auf die elektronischen Medien der Universitätsbibliothek (Datenbanken, E-Books, E-Journals, Katalog) zugreifen zu können, sind die Gruppennamen **FU-VPN-BIB** oder **FU-VPN-BIB-NAT** erforderlich. Allerdings bietet Mac einen eigenen VPN-Client, der nach dieser Anleitung konfiguriert werden kann: <https://e.feu.de/vpnmac>

### **Zugang mit Mobilgeräten**

Informationen, wie Sie VPN-Verbindungen unter Android bzw. iOS auf Ihrem Smartphone oder Tablet herstellen können, finden Sie wieder in den Zugangshinweisen bzw. direkt auf den Seiten des ZMI: <https://e.feu.de/vpnc1>

Zugangshinweise für das Betriebssystem **Linux** finden sich ebenfalls auf den Seiten des ZMI: <https://e.feu.de/vpnc1>

## UB Hagen Tipp

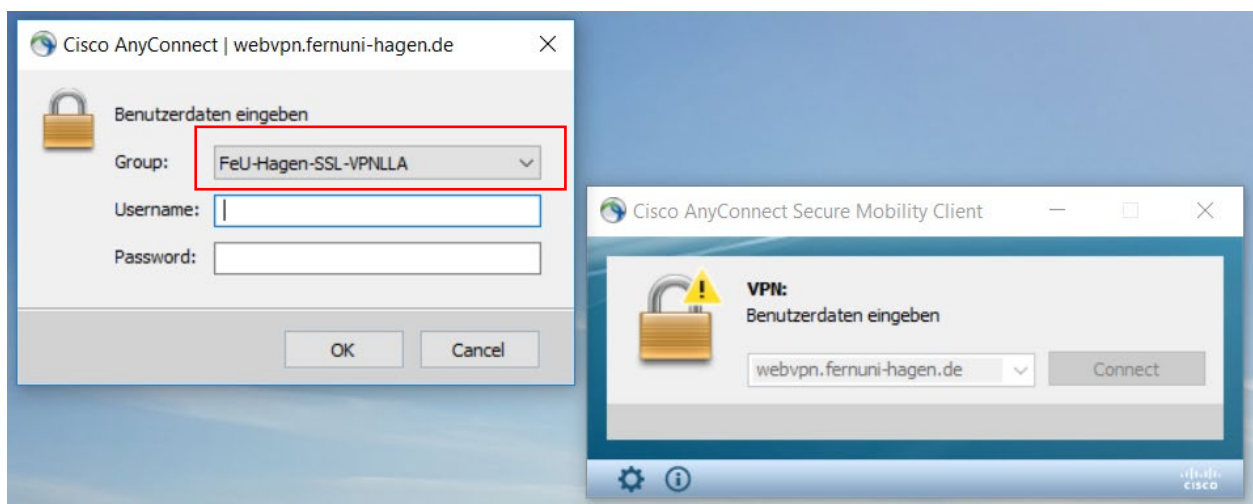
### Achtung!

Vorübergehend können Sie bei der Anmeldung über die Verbindungsgruppe FeU-Hagen-SSL im Cisco AnyConnect-Client zwar eine VPN-Verbindung zum Hochschulnetz aufbauen, aber nicht auf die von der UB Hagen lizenzierten Angebote zugreifen.

Es gibt zwei Alternativen:

1. Sie gehen über den **Proxy-Zugang** (s.o.)
2. Sie wählen bei der Anmeldung über den AnyConnect-Client die Verbindungsgruppe **FeU-Hagen-SSL-VPNLLA**

Die VPN-Verbindung unter Mac bleibt unverändert bei den Gruppennamen FU-VPN-BIB bzw. FU-VPN-BIB-NAT



Bei Fragen wenden Sie sich gerne an die Zentrale Information:

[info.ub@fernuni-hagen.de](mailto:info.ub@fernuni-hagen.de)

Tel.: +49 (0)2331 987-2836

Oder nutzen Sie unseren [Chat](#).